

直売システム - メイン

1. 日次処理

2. 月次処理

3. 各種帳票

4. ラベル発行

5. マスタ管理

6. POSシステム連携

10. 保守機能

終了

直売システム - メイン - 日次処理

1. 当日売上確認

2. 生産者別売上速報

3. 生産者別売上明細表

4. 時間帯別客数集計表

5. 日別客数集計表

戻 る

終了

直売システム - メイン - 月次処理

1. 精算集計

2. 精算集計表

3. 精算通知書

4. 精算金振込FD作成

6. 控除条件設定

9. 精算振込依頼一覧表

戻 る

終了

直売システム - メイン - 各種資料

1. 品目分類別売上ベスト

6. 週間売上集計表

2. 品目別売上ベスト

7. 月間売上集計表

3. 生産者別売上ベスト

8. 年間売上集計表

戻 る

終了

直売システム - メイン - ラベル発行

1. バーコード発行(選択)

2. バーコード発行

3. 加工品発行

6. 生産者別発行枚数管理表

7. 品目別発行枚数管理表

戻 る

終了

直売システム - メイン - マスタ管理

1. 出荷者マスタ

2. 品目マスタ

3. 品目分類マスタ

4. 原材料マスタ

5. 単位マスタ

6. 単価マスタ

7. 保存方法マスタ

8. POS担当者マスタ

次へ

戻る

終了

直売システム - メイン - POSシステム連携

1. POSマスタ送信

2. POS売上取込

戻 る

終了

直売システム - メイン - 保守機能

1. 売上明細照会

2. ラベル明細照会

5. メール配信設定

6. 各種設定

戻 る

終了

レジ当日売上確認

伝票別 生産者別 品目別

前回更新: 2016年01月08日 11:08:48

上: 売上傳票 下: 売上明細

売上時刻	伝票番号	コード	担当者名	売上金額	預り金額	おつり
------	------	-----	------	------	------	-----

バーコード	品目名	数量	単価	金額	割引金額	値引金額	金額計
-------	-----	----	----	----	------	------	-----

売上客数

0

売上数量計

0

売上金額計

¥0

更新

閉じる

上段の行を選択すると下段の表が表示されます。

生産者別売上速報

日付範囲 2012年12月01日 ~ 2012年12月31日

生産者範囲 1 | ○○○○キッチン ~ 999 | (有) ○○わ

	コード	生産者名	コード	品目名	単価	数量	金額	消費税
1	003	荒木	1020	白菜	50	1	¥50	¥0
2	003	荒木	1020	白菜	60	1	¥60	¥0
3	003	荒木	1020	白菜	80	6	¥480	¥0
4	003	荒木	1020	白菜	100	13	¥1,300	¥0
5	003	荒木	1020	白菜	110	2	¥220	¥0
6	003	荒木	1020	白菜	120	4	¥480	¥0
7	003	荒木	1020	白菜	130	3	¥390	¥0
8	003	荒木	1027	カボチャ	50	11	¥550	¥0
9	003	荒木	1027	カボチャ	100	6	¥600	¥0
10	003	荒木	1027	カボチャ	130	1	¥130	¥0
11	003	荒木	2002	じゃが芋	80	1	¥80	¥0
12	003	荒木	2002	じゃが芋	100	33	¥3,300	¥0
13	003	荒木	2002	じゃが芋	150	62	¥9,300	¥0
14	003	荒木	2002	じゃが芋	200	1	¥200	¥0
15	003	荒木	2003	人参	80	10	¥800	¥0
16	003	荒木	2003	人参	100	40	¥4,000	¥0



前月

当月

本日

集計

印刷

プレビュー

クリア

閉じる

生産者別売上速報

集計範囲 2012年12月01日 ~ 2012年12月31日

Page 1 of 82
2016年01月08日 13:01:56

生産者		単 価	数 量	金 額	消費税
9 荒木 ミツエ	1020 白菜	50	1	¥50	¥0
		60	1	¥60	¥0
		80	6	¥480	¥0
		100	13	¥1,300	¥0
		110	2	¥220	¥0
		120	4	¥480	¥0
		130	3	¥390	¥0
	1027 カボチャ	50	11	¥550	¥0
		100	6	¥600	¥0
		130	1	¥130	¥0
	2002 ジャガ芋	80	1	¥80	¥0
		100	33	¥3,300	¥0
		150	62	¥9,300	¥0
		200	1	¥200	¥0
	2003 人参	80	10	¥800	¥0
		100	40	¥4,000	¥0
	2012 白里芋	110	3	¥330	¥0
	4001 花シバ	100	14	¥1,400	¥0
	4002 サカキ	100	6	¥600	¥0
	5405 米粉	180	4	¥720	¥0
		350	9	¥3,150	¥0
	6001 米	1,000	6	¥6,000	¥0
		2,500	2	¥5,000	¥0
6002 もち米	500	1	¥500	¥0	
	1,000	14	¥14,000	¥0	
(生産者計)			254	¥53,640	¥0

生産者別売上明細表

日付範囲 2012年12月01日 ~ 2012年12月31日

生産者範囲 9 | (株) ○○○商店 ~ 9 | (株) ○○○商店

	コード	生産者名	伝票日付	コード	品目名	単価	数量	金額
1	009	(株) 商店	2012/12/01	9001	玉子	180	5	¥900
2	009	(株) 商店	2012/12/01	9001	玉子	230	4	¥920
3	009	(株) 商店	2012/12/01	9001	玉子	245	2	¥490
4	009	(株) 商店	2012/12/02	9001	玉子	180	7	¥1,260
5	009	(株) 商店	2012/12/02	9001	玉子	230	1	¥230
6	009	(株) 商店	2012/12/02	9001	玉子	245	3	¥735
7	009	(株) 商店	2012/12/03	9001	玉子	180	2	¥360
8	009	(株) 商店	2012/12/03	9001	玉子	230	10	¥2,300
9	009	(株) 商店	2012/12/03	9001	玉子	245	2	¥490
10	009	(株) 商店	2012/12/04	9001	玉子	230	1	¥230
11	009	(株) 商店	2012/12/05	9001	玉子	180	2	¥360
12	009	(株) 商店	2012/12/05	9001	玉子	245	3	¥735
13	009	(株) 商店	2012/12/06	9001	玉子	230	1	¥230
14	009	(株) 商店	2012/12/07	9001	玉子	180	3	¥540
15	009	(株) 商店	2012/12/07	9001	玉子	230	1	¥230
16	009	(株) 商店	2012/12/07	9001	玉子	245	1	¥245



前月

当月

本日

集計

印刷

プレビュー

クリア

閉じる

生産者別売上明細表

集計範囲 2012年12月01日 ~ 2012年12月31日

Page 1 of 3
2016年01月08日 12:08:49

生産者			単 価	数 量	金 額	消費税
9 (株)落水正商店	2012/12/01	9001 玉子	180	5	¥900	¥0
		9001 玉子	230	4	¥920	¥0
		9001 玉子	245	2	¥490	¥0
		(伝票日付計)		11	¥2,310	¥0
	2012/12/02	9001 玉子	180	7	¥1,260	¥0
		9001 玉子	230	1	¥230	¥0
		9001 玉子	245	3	¥735	¥0
		(伝票日付計)		11	¥2,225	¥0
	2012/12/03	9001 玉子	180	2	¥360	¥0
		9001 玉子	230	10	¥2,300	¥0
	9001 玉子	245	2	¥490	¥0	
	(伝票日付計)		14	¥3,150	¥0	
2012/12/04	9001 玉子	230	1	¥230	¥0	
	(伝票日付計)		1	¥230	¥0	
2012/12/05	9001 玉子	180	2	¥360	¥0	
	9001 玉子	245	3	¥735	¥0	
	(伝票日付計)		5	¥1,095	¥0	
2012/12/06	9001 玉子	230	1	¥230	¥0	
	(伝票日付計)		1	¥230	¥0	
2012/12/07	9001 玉子	180	3	¥540	¥0	
	9001 玉子	230	1	¥230	¥0	
	9001 玉子	245	1	¥245	¥0	
	(伝票日付計)		5	¥1,015	¥0	
2012/12/08	9001 玉子	230	3	¥690	¥0	
	9001 玉子	245	4	¥980	¥0	
	(伝票日付計)		7	¥1,670	¥0	
2012/12/09	9001 玉子	180	2	¥360	¥0	
	9001 玉子	230	1	¥230	¥0	
	9001 玉子	245	1	¥245	¥0	
	(伝票日付計)		4	¥835	¥0	
2012/12/10	9001 玉子	180	1	¥180	¥0	
	9001 玉子	230	5	¥1,150	¥0	
	9001 玉子	245	1	¥245	¥0	

時間帯別客数集計表

日付範囲 2012年12月27日 ~ 2012年12月31日

	伝票日付	項目名	12:00~	13:00~	14:00~	15:00~	16:00~	17:00~	18:00~
1	12/12/27(木)	客数	18	22	23	21	19	9	
2	12/12/27(木)	合計個数	73	84	105	82	66	34	
3	12/12/27(木)	合計金額	14,528	18,933	18,513	18,503	14,654	7,300	
4	12/12/27(木)	平均個数	4	3	4	3	3	3	
5	12/12/27(木)	客単価	807	860	804	881	771	811	
6	12/12/28(金)	客数	18	19	30	21	21	5	
7	12/12/28(金)	合計個数	104	85	169	95	90	29	
8	12/12/28(金)	合計金額	17,817	25,614	36,253	18,660	20,050	5,928	
9	12/12/28(金)	平均個数	5	4	5	4	4	5	
10	12/12/28(金)	客単価	989	1,348	1,208	888	954	1,185	
11	12/12/29(土)	客数	28	35	50	36	33	13	
12	12/12/29(土)	合計個数	132	207	208	158	168	62	
13	12/12/29(土)	合計金額	23,780	37,082	42,506	33,254	31,406	10,210	
14	12/12/29(土)	平均個数	4	5	4	4	5	4	
15	12/12/29(土)	客単価	849	1,059	850	923	951	785	
16	12/12/30(日)	客数	28	22	39	31	24	4	
17	12/12/30(日)	合計個数	148	95	150	153	102	20	



前月

当月

本日

集計

印刷

プレビュー

クリア

閉じる

時間帯別客数集計表

集計範囲 2012年12月27日 ~ 2012年12月31日

Page 1 of 1

2016年01月08日 15:48:48

平均値：四捨五入

伝票日付	(時間帯)	～8:00	8:00～	9:00～	10:00～	11:00～	12:00～	13:00～	14:00～	15:00～	16:00～	17:00～	18:00～	合計
12/12/27(木)	客数	0	8	8	17	19	18	22	23	21	19	9	0	164
	合計個数	0	60	33	85	124	73	84	105	82	66	34	0	746
	合計金額	¥0	¥10,535	¥5,060	¥18,501	¥20,820	¥14,528	¥18,933	¥18,513	¥18,503	¥14,854	¥7,300	¥0	¥147,347
	平均個数	0	7	4	5	6	4	3	4	3	3	3	0	5
	客単価	0	1,316	632	1,088	1,095	807	860	804	881	771	811	0	898
12/12/28(金)	客数	0	1	9	17	25	18	19	30	21	21	5	0	166
	合計個数	0	1	31	69	116	104	85	169	95	90	29	0	789
	合計金額	¥0	¥120	¥6,425	¥17,600	¥33,207	¥17,817	¥25,814	¥36,253	¥18,660	¥20,050	¥5,928	¥0	¥181,674
	平均個数	0	1	3	4	4	5	4	5	4	4	5	0	5
	客単価	0	120	713	1,035	1,328	989	1,348	1,208	888	954	1,185	0	1,094
12/12/29(土)	客数	0	8	37	46	57	28	35	50	36	33	13	0	343
	合計個数	0	44	260	258	346	132	207	208	158	168	62	0	1,843
	合計金額	¥0	¥13,720	¥50,217	¥58,080	¥84,010	¥23,780	¥37,082	¥42,506	¥33,254	¥31,406	¥10,210	¥0	¥384,265
	平均個数	0	5	7	5	6	4	5	4	4	5	4	0	5
	客単価	0	1,715	1,357	1,262	1,473	849	1,059	850	923	951	785	0	1,120
12/12/30(日)	客数	0	9	17	22	28	28	22	39	31	24	4	0	224
	合計個数	0	57	86	116	177	148	95	150	153	102	20	0	1,104
	合計金額	¥0	¥9,405	¥16,164	¥27,900	¥34,302	¥36,047	¥25,084	¥33,516	¥38,975	¥22,808	¥3,516	¥0	¥247,717
	平均個数	0	6	5	5	6	5	4	3	4	4	5	0	5
	客単価	0	1,045	950	1,268	1,225	1,287	1,140	859	1,257	950	879	0	1,106
12/12/31(月)	客数	0	6	19	35	20	13	1	0	0	0	0	0	94
	合計個数	0	34	94	127	58	58	1	0	0	0	0	0	372
	合計金額	¥0	¥6,387	¥16,564	¥26,017	¥13,141	¥15,481	¥150	¥0	¥0	¥0	¥0	¥0	¥77,740
	平均個数	0	5	4	3	2	4	1	0	0	0	0	0	4
	客単価	0	1,064	871	743	657	1,190	150	0	0	0	0	0	827
【合計】	客数	0	32	90	137	149	105	99	142	109	97	31	0	991
	合計個数	0	196	504	655	821	515	472	632	488	426	145	0	4,854
	合計金額	¥0	¥40,167	¥94,430	¥148,098	¥185,480	¥107,853	¥106,863	¥130,788	¥109,392	¥88,918	¥26,954	¥0	¥1,038,743
	平均個数	0	6	5	4	5	4	4	4	4	4	4	0	4
	客単価	0	1,255	1,049	1,081	1,244	1,025	1,079	921	1,003	916	869	0	1,048

日別客数集計表

日付範囲 2012年12月01日 ~ 2012年12月31日

	売上日付	客数	合計数量	合計金額	平均数量	客単価
1	2012年12月01日	157	752	¥143,442	4	¥913
2	2012年12月02日	176	867	¥167,534	4	¥951
3	2012年12月03日	144	622	¥127,640	4	¥886
4	2012年12月04日	102	504	¥102,725	4	¥1,007
5	2012年12月05日	94	394	¥96,908	4	¥1,030
6	2012年12月06日	109	492	¥98,082	4	¥899
7	2012年12月07日	89	348	¥74,274	3	¥834
8	2012年12月08日	140	647	¥123,472	4	¥881
9	2012年12月09日	164	729	¥146,113	4	¥890
10	2012年12月10日	121	589	¥100,229	4	¥828
11	2012年12月11日	112	447	¥87,045	3	¥777
12	2012年12月12日	110	581	¥103,016	5	¥936
13	2012年12月13日	123	556	¥127,870	4	¥1,039
14	2012年12月14日	126	599	¥95,025	4	¥754
15	2012年12月15日	130	539	¥140,135	4	¥1,077
16	2012年12月16日	203	863	¥193,763	4	¥954
17	2012年12月17日	116	538	¥101,296	4	¥873



前月

当月

本日

集計

印刷

プレビュー

クリア

閉じる

日別客数集計表

集計範囲 2012年12月01日 ~ 2012年12月31日

Page 1 of 1
2016年01月08日 15:50:55
平均値：四捨五入

売上日	客数	合計数量	合計金額	平均数量	客単価
2012年12月01日(土)	157	752	¥143,442	4	¥913
2012年12月02日(日)	176	867	¥167,534	4	¥951
2012年12月03日(月)	144	622	¥127,640	4	¥886
2012年12月04日(火)	102	504	¥102,725	4	¥1,007
2012年12月05日(水)	94	394	¥96,908	4	¥1,030
2012年12月06日(木)	109	492	¥98,082	4	¥899
2012年12月07日(金)	89	348	¥74,274	3	¥834
2012年12月08日(土)	140	647	¥123,472	4	¥881
2012年12月09日(日)	164	729	¥146,113	4	¥890
2012年12月10日(月)	121	589	¥100,229	4	¥828
2012年12月11日(火)	112	447	¥87,045	3	¥777
2012年12月12日(水)	110	581	¥103,016	5	¥936
2012年12月13日(木)	123	556	¥127,870	4	¥1,039
2012年12月14日(金)	126	599	¥95,025	4	¥754
2012年12月15日(土)	130	539	¥140,135	4	¥1,077
2012年12月16日(日)	203	863	¥193,763	4	¥954
2012年12月17日(月)	116	538	¥101,296	4	¥873
2012年12月18日(火)	115	563	¥132,990	4	¥1,156
2012年12月19日(水)	120	540	¥109,037	4	¥908
2012年12月20日(木)	113	431	¥109,304	3	¥967
2012年12月21日(金)	116	772	¥135,102	6	¥1,164
2012年12月22日(土)	150	601	¥159,307	4	¥1,062
2012年12月23日(日)	180	812	¥208,091	4	¥1,156
2012年12月24日(月)	144	1,350	¥180,283	9	¥1,251
2012年12月25日(火)	126	573	¥106,137	4	¥842
2012年12月26日(水)	141	635	¥151,735	4	¥1,076
2012年12月27日(木)	164	746	¥147,347	4	¥898
2012年12月28日(金)	166	789	¥181,674	4	¥1,094
2012年12月29日(土)	343	1,843	¥384,265	5	¥1,120
2012年12月30日(日)	224	1,104	¥247,717	4	¥1,105
2012年12月31日(月)	94	372	¥77,740	3	¥827
(総合計)	4,412	21,198	¥4,359,298	5	988

精算集計

日付範囲 2015年01月01日 ~ 2015年01月31日

生産者範囲 1 | ○○○○キッチン ~ 999 | (有) ○○わ

	集計日	開始伝票日付	終了伝票日付	開始生産者	終了生産者	明細数
1	2016年01月08日 10時56分	2015年07月01日	2015年07月31日			0
2	2015年07月24日 17時24分	2015年07月01日	2015年07月31日			0
3	2015年07月24日 17時24分	2015年07月01日	2015年07月31日			0
4	2015年07月24日 17時24分	2015年07月01日	2015年07月31日			0
5	2015年04月22日 14時08分	2014年06月01日	2014年06月30日	049	049	1



集 計

ク リ ア








閉 じ る

精算集計表

印刷条件

生産者範囲 3 | 荒木 ○○枝 ~ 3 | 荒木 ○○枝

コード	生産者名	手数料率	発行枚数	売上数量	売上金額	消費税	税込金額	手数料	ラベル代金	精算金額
-----	------	------	------	------	------	-----	------	-----	-------	------



印刷

プレビュー

クリア

閉じる

精算通知書

印刷条件

振込日付

2012年12月31日

売上明細

0

品目・日付別

ラベル明細

0

印刷する

生産者範囲

3

荒木 ○○枝

～

3

荒木 ○○枝

コード

生産者名

売上金額







消費税

税込金額

手数料


ラベル代金

精算金額



印刷

プレビュー



閉じる

精算金振込フロッピーディスク作成

振込日付

12月31日

振込区分

0 | 農協口座

データ集計→FDを作成して下さい。

ヘッダ

データ

トレーラー

エンド

振込件数

振込金額

FD
フォーマット

データ
集計

FD作成

閉じる

控除条件設定

コード	1	変更
控除名称	手数料	
計算区分	5 税込金額×手数料	
掛率	0	%
単価		¥0
端数区分	1 切捨て	
課税区分	2 内税	

※控除条件を変更した場合は再度精算集計を行って下さい。

	控除名称	計算区分	掛率	単価	端数区分	課税区分
1	手数料	税込金額×手数料	0	¥0	切捨て	内税
2	ラベル代金	発行枚数×単価	0	¥1	切捨て	非課税
3		計算しない	0	¥0		非課税
4		計算しない	0	¥0		非課税
5		計算しない	0	¥0		非課税



登録

クリア









閉じる

名称を入力して下さい。

精算金額振込依頼一覧


振込日付 2012年12月31日

金融機関 0 | 農協口座 ▾



印刷

プレビュー



閉じる

品目分類別売上ベスト

日付範囲 2012年12月01日 ~ 2012年12月31日

出力順位

	順位	品目分類名	数量	金額	消費税
1	1	農・水産・その他加工品	5,332	¥1,327,604	¥0
2	2	果実類	2,414	¥694,380	¥0
3	3	野菜(根物)	4,427	¥668,075	¥0
4	4	野菜(葉物)	3,880	¥533,640	¥0
5	5	穀類	259	¥423,100	¥0
6	6	花卉類	2,467	¥418,230	¥0
7	7	食材館○○○○○○	690	¥143,870	¥0
8	8	その他	565	¥133,709	¥0
9	9	資材	1,128	¥7,790	¥0



前月

当月

本日

集計

印刷

プレビュー

クリア

閉じる

品目分類別売上ベスト

集計範囲 2012年12月01日 ~ 2012年12月31日
順位 - 迄

Page 1 of 1
2016年01月08日 16:10:42

品目分類	数量	金額	消費税	順位
5 農・水産・その他加工品	5,332	¥1,327,604	¥0	1
3 果実類	2,414	¥694,380	¥0	2
2 野菜(根物)	4,427	¥668,075	¥0	3
1 野菜(葉物)	3,880	¥533,640	¥0	4
6 穀類	259	¥423,100	¥0	5
4 花卉類	2,467	¥418,230	¥0	6
7 食材館○○○○○○○	690	¥143,870	¥0	7
9 その他	565	¥133,709	¥0	8
8 資材	1,128	¥7,790	¥0	9
(総合計)	21,162	¥4,350,398	¥0	

品目別売上ベスト

日付範囲 2012年12月01日 ~ 2012年12月31日

出力順位 30

	順位	品目名	数量	金額	消費税
1	1	米	96	¥276,640	¥0
2	2	大津4号	336	¥202,040	¥0
3	3	花	810	¥187,230	¥0
4	4	早生みかん	553	¥162,040	¥0
5	5	みかん	790	¥152,920	¥0
6	6	玉ネギ	677	¥148,230	¥0
7	7	トマト	499	¥140,860	¥0
8	8	デジマ	645	¥137,110	¥0
9	9	キュウリ	883	¥97,830	¥0
10	10	じゃが芋	446	¥96,190	¥0
11	11	惣菜	511	¥83,260	¥0
12	12	かまぼこ	293	¥80,260	¥0
13	13	和菓子	381	¥77,859	¥0
14	14	玄米	28	¥74,200	¥0
15	15	菊	448	¥72,100	¥0
16	16	干し柿	274	¥62,850	¥0



前月

当月

本日

集計

印刷

プレビュー

クリア

閉じる

品目別売上ベスト

集計範囲 2012年12月01日 ~ 2012年12月31日

順位 30 迄

Page 1 of 1

2016年01月08日 16:12:52

品目	数量	金額	消費税	順位
6001 米	96	¥276,640	¥0	1
3052 大津4号	336	¥202,040	¥0	2
4039 花	810	¥187,230	¥0	3
3047 早生みかん	553	¥162,040	¥0	4
3009 みかん	790	¥152,920	¥0	5
2001 玉ネギ	677	¥148,230	¥0	6
1005 トマト	499	¥140,860	¥0	7
2029 デジマ	645	¥137,110	¥0	8
1004 キュウリ	883	¥97,830	¥0	9
2002 ジャガ芋	446	¥96,190	¥0	10
5141 惣菜	511	¥83,260	¥0	11
5143 かまぼこ	293	¥80,260	¥0	12
5351 和菓子	381	¥77,859	¥0	13
6012 玄米	28	¥74,200	¥0	14
4006 菊	448	¥72,100	¥0	15
5012 干し柿	274	¥62,850	¥0	16
3019 柿	211	¥62,060	¥0	17
4001 花シバ	621	¥61,740	¥0	18
9001 玉子	186	¥60,850	¥0	19
1037 ミニトマト	487	¥57,960	¥0	20
8106 しいたけ	332	¥53,120	¥0	21
5181 べたもち	192	¥49,590	¥0	22
2014 ごぼう	468	¥47,240	¥0	23
1020 白菜	409	¥47,120	¥0	24
2003 人参	470	¥46,800	¥0	25
1018 キャベツ	389	¥46,380	¥0	26
5071 とら巻	110	¥44,000	¥0	27
2067 あんのう芋	256	¥41,520	¥0	28
5034 まんじゅう	180	¥41,154	¥0	29
1024 ブロッコリー	350	¥40,520	¥0	30
(総合計)	12,331	¥2,751,673	¥0	

生産者別売上ベスト

日付範囲 2012年12月01日 ~ 2012年12月31日

金額範囲 ~ 出力順位 30

	順位	コード	生産者名	数量	金額	消費税
1	1	0018	(有	6,479	¥1,395,840	¥0
2	2	0049	山	1,252	¥284,270	¥0
3	3	0031	林	676	¥183,525	¥0
4	4	0030	林	572	¥153,760	¥0
5	5	0999	ち	1,818	¥151,660	¥0
6	6	0060	ヨ	301	¥133,450	¥0
7	7	0052	山	54	¥123,870	¥0
8	8	0008	沖	577	¥112,910	¥0
9	9	0105	水	334	¥90,443	¥0
10	10	0035	本	311	¥81,730	¥0
11	11	0016	末	293	¥80,260	¥0
12	12	0063	宮	202	¥72,770	¥0
13	13	0040	町	497	¥69,700	¥0
14	14	0115	佐	392	¥65,300	¥0
15	15	0083	(有	92	¥63,500	¥0
16	16	0010	鎌	547	¥62,800	¥0



前月

当月

本日

集計

印刷

プレビュー

クリア

閉じる

生産者別売上ベスト

集計範囲 2012年12月01日 ~ 2012年12月31日

金額範囲 ~

順位 30 迄

生産者	数量	金額	消費税
18 (有)	6,479	¥1,395,840	¥0
49 山	1,252	¥284,270	¥0
31 林	676	¥183,525	¥0
30 林	572	¥153,760	¥0
999 ち?	1,818	¥151,660	¥0
60 三	301	¥133,450	¥0
52 山	54	¥123,870	¥0
8 沖	577	¥112,910	¥0
105 水	334	¥90,443	¥0
35 本	311	¥81,730	¥0
16 末	293	¥80,260	¥0
63 宮	202	¥72,770	¥0
40 町	497	¥69,700	¥0
115 佐	392	¥65,300	¥0
83 (有)	92	¥63,500	¥0
10 鎌	547	¥62,800	¥0
20 田	233	¥61,890	¥0
3 荒	254	¥53,640	¥0
61 吉	400	¥49,160	¥0
51 山	262	¥48,630	¥0
108 山	271	¥42,780	¥0
77 町	351	¥42,500	¥0
101 坂	376	¥42,160	¥0
78 岩	126	¥41,876	¥0
32 平	406	¥41,190	¥0
9 (有)	171	¥39,250	¥0
97 長	59	¥38,010	¥0
14 西	217	¥36,550	¥0
4 井	375	¥36,430	¥0
6 大	273	¥33,340	¥0
(総合計)	18,171	¥3,733,194	¥0

週間売上集計表

日付範囲 2012年12月01日 ~ 2012年12月31日

	コード	品目分類名	月曜日	火曜日	水曜日	木曜日	金曜日	土曜日	日曜日	合計
1	1	野菜(葉物)	539 ¥80,110	427 ¥57,910	407 ¥55,260	418 ¥55,100	374 ¥52,490	856 ¥115,930	859 ¥116,840	3,880 ¥533,640
2	2	野菜(根物)	625 ¥86,800	541 ¥95,150	472 ¥71,130	491 ¥73,380	491 ¥75,930	851 ¥125,640	956 ¥140,045	4,427 ¥668,075
3	3	果実類	352 ¥90,960	233 ¥59,320	282 ¥79,330	276 ¥91,160	311 ¥82,630	466 ¥154,150	494 ¥136,830	2,414 ¥694,380
4	4	花卉類	213 ¥33,020	88 ¥11,650	199 ¥32,890	296 ¥44,070	320 ¥56,810	848 ¥149,960	503 ¥89,830	2,467 ¥418,230
5	5	農・水産・その他加工品	794 ¥188,771	605 ¥137,182	550 ¥130,681	578 ¥139,003	579 ¥160,480	1,045 ¥269,506	1,181 ¥301,981	5,332 ¥1,327,604
6	6	穀類	47 ¥64,550	27 ¥30,440	25 ¥66,450	27 ¥46,680	32 ¥33,210	41 ¥71,000	60 ¥110,770	259 ¥423,100
7	7	食材館○○○○○	107 ¥21,960	91 ¥20,490	63 ¥12,210	72 ¥17,980	47 ¥9,130	141 ¥26,870	169 ¥35,230	690 ¥143,870
8	8	資材	705 ¥2,430	4 ¥540	100 ¥200	7 ¥1,480	302 ¥1,100	2 ¥440	8 ¥1,600	1,128 ¥7,790
9	9	その他	87 ¥18,087	59 ¥13,215	42 ¥10,045	56 ¥12,750	50 ¥13,895	132 ¥37,125	139 ¥28,592	565 ¥133,709



前月

当月

本日

集計

印刷

プレビュー

クリア

閉じる

週間売上集計表

集計範囲 2012年12月01日 ~ 2012年12月31日

Page 1 of 1

2016年01月08日 16:20:49

※上段:数量 下段:金額

品目分類	月曜日	火曜日	水曜日	木曜日	金曜日	土曜日	日曜日	合計
1 野菜(葉物)	539 ¥80,110	427 ¥57,910	407 ¥55,260	418 ¥55,100	374 ¥52,490	856 ¥115,930	859 ¥116,840	3,880 ¥533,640
2 野菜(根物)	625 ¥86,800	541 ¥95,150	472 ¥71,130	491 ¥73,380	491 ¥75,930	851 ¥125,640	956 ¥140,045	4,427 ¥668,075
3 果実類	352 ¥90,960	233 ¥59,320	282 ¥79,330	276 ¥91,160	311 ¥82,630	466 ¥154,150	494 ¥136,830	2,414 ¥694,380
4 花卉類	213 ¥33,020	88 ¥11,650	199 ¥32,890	296 ¥44,070	320 ¥56,810	848 ¥149,960	503 ¥89,830	2,467 ¥418,230
5 農・水産・その他加工品	794 ¥188,771	605 ¥137,182	550 ¥130,681	578 ¥138,003	579 ¥160,480	1,045 ¥269,506	1,181 ¥301,981	5,332 ¥1,327,604
6 穀類	47 ¥64,550	27 ¥30,440	25 ¥66,450	27 ¥46,680	32 ¥33,210	41 ¥71,000	60 ¥110,770	259 ¥423,100
7 食材館○○○○○○	107 ¥21,960	91 ¥20,490	63 ¥12,210	72 ¥17,980	47 ¥9,130	141 ¥26,870	169 ¥35,230	690 ¥143,870
8 資材	705 ¥2,430	4 ¥540	100 ¥200	7 ¥1,480	302 ¥1,100	2 ¥440	8 ¥1,600	1,128 ¥7,790
9 その他	87 ¥18,087	59 ¥13,215	42 ¥10,045	56 ¥12,750	50 ¥13,895	132 ¥37,125	139 ¥28,592	565 ¥133,709
(総合計)	3,469 ¥586,688	2,075 ¥425,897	2,140 ¥458,196	2,221 ¥481,603	2,506 ¥485,675	4,382 ¥950,621	4,369 ¥961,718	21,162 ¥4,350,398

月間売上集計表

集計月 2012年12月

	コード	品目分類名	上旬数量	上旬金額	中旬数量	中旬金額	下旬数量	下旬金額	月間数量	月間金額
1	1	野菜(葉物)	1,272	¥182,820	956	¥131,470	1,652	¥219,350	3,880	¥533,640
2	2	野菜(根物)	1,541	¥242,185	1,326	¥184,870	1,560	¥241,020	4,427	¥668,075
3	3	果実類	641	¥138,990	745	¥235,980	1,028	¥319,410	2,414	¥694,380
4	4	花卉類	359	¥46,480	418	¥52,960	1,690	¥318,790	2,467	¥418,230
5	5	農・水産・その他加工品	1,497	¥361,872	1,627	¥382,296	2,208	¥583,436	5,332	¥1,327,604
6	6	穀類	74	¥113,320	70	¥142,010	115	¥167,770	259	¥423,100
7	7	食材館○○○○○○	255	¥51,150	191	¥41,540	244	¥51,180	690	¥143,870
8	8	資材	108	¥1,740	209	¥2,440	811	¥3,610	1,128	¥7,790
9	9	その他	181	¥37,962	101	¥22,415	283	¥73,332	565	¥133,709



前月

当月

集計

印刷

プレビュー

クリア

閉じる

月間売上集計表

集計月 2012年12月

Page 1 of 1

2016年01月08日 16:23:09

品目分類	上旬数量	上旬金額	中旬数量	中旬金額	下旬数量	下旬金額	月間数量	月間金額
1 野菜(葉物)	1,272	¥182,820	956	¥131,470	1,652	¥219,350	3,880	¥533,640
2 野菜(根物)	1,541	¥242,185	1,326	¥184,870	1,560	¥241,020	4,427	¥668,075
3 果実類	641	¥138,990	745	¥235,980	1,028	¥319,410	2,414	¥694,380
4 花卉類	359	¥46,480	418	¥52,960	1,690	¥318,790	2,467	¥418,230
5 農・水産・その他加工品	1,497	¥361,872	1,627	¥382,298	2,208	¥583,436	5,332	¥1,327,604
6 穀類	74	¥113,320	70	¥142,010	115	¥167,770	259	¥423,100
7 食材館○○○○○○○	255	¥51,150	191	¥41,540	244	¥51,180	690	¥143,870
8 資材	108	¥1,740	209	¥2,440	811	¥3,610	1,128	¥7,790
9 その他	181	¥37,962	101	¥22,415	283	¥73,332	565	¥133,709
(総合計)	5,928	¥1,176,519	5,643	¥1,195,981	9,591	¥1,977,898	21,162	¥4,350,398

年間売上集計表

開始月

2012年12月

	コード	品目分類名	12月	1月	2月	3月	4月	5月	6月	7月	8月
1	1	野菜(葉物)	3,880 ¥533,640	3,247 ¥454,170	3,780 ¥523,495	5,369 ¥840,310	5,128 ¥849,260	6,356 ¥1,020,02	4,690 ¥674,940	4,056 ¥503,635	¥
2	2	野菜(根物)	4,427 ¥668,075	3,057 ¥429,040	3,913 ¥504,100	3,934 ¥494,320	2,914 ¥359,710	3,830 ¥619,084	1,742 ¥285,460	1,227 ¥174,350	¥
3	3	果実類	2,414 ¥694,380	2,041 ¥481,700	2,465 ¥467,350	2,320 ¥493,450	1,780 ¥426,370	1,644 ¥454,250	1,996 ¥539,220	1,534 ¥477,025	¥
4	4	花卉類	2,467 ¥418,230	1,732 ¥260,930	1,846 ¥297,790	2,566 ¥377,300	1,902 ¥262,100	1,937 ¥247,080	1,577 ¥222,280	1,714 ¥236,490	¥
5	5	農・水産・その他加工品	5,332 ¥1,327,60	4,187 ¥937,165	4,720 ¥1,076,22	5,696 ¥1,350,34	5,003 ¥1,225,57	5,068 ¥1,231,33	4,300 ¥1,042,13	3,653 ¥933,823	¥
6	6	穀類	259 ¥423,100	184 ¥223,010	142 ¥160,700	108 ¥149,010	150 ¥178,330	137 ¥151,700	105 ¥189,590	104 ¥201,280	¥
7	7	食材館○○○○○○	690 ¥143,870	591 ¥128,610	659 ¥253,020	688 ¥267,710	686 ¥302,010	898 ¥327,620	582 ¥310,800	516 ¥90,740	
8	8	資材	1,128 ¥7,790	535 ¥3,910	530 ¥5,220	439 ¥4,930	451 ¥9,201	493 ¥11,328	743 ¥7,075	422 ¥3,553	
9	9	その他	565 ¥133,709	321 ¥79,808	434 ¥95,464	639 ¥147,466	504 ¥121,324	522 ¥129,628	341 ¥72,718	262 ¥65,468	



前年

当年

集計

印刷

プレビュー

クリア

閉じる

年間集計を開始する月を西暦から入力して下さい。

年間売上集計表

集計開始月 2012年12月 ~

Page 1 of 2
2016年01月08日 16:26:41

品目分類		12月 6月	1月 7月	2月 8月	3月 9月	4月 10月	5月 11月	合 計
1 野菜(葉物)	(数量)	3,880	3,247	3,780	5,369	5,128	6,356	
		4,690	4,056	3,644	5,126	4,260	4,043	53,579
	(金額)	¥533,640	¥454,170	¥523,495	¥840,310	¥849,260	¥1,020,021	
	¥674,940	¥503,635	¥536,715	¥799,475	¥620,841	¥584,249	¥7,940,751	
2 野菜(根物)	(数量)	4,427	3,057	3,913	3,934	2,914	3,830	
		1,742	1,227	1,450	2,955	3,767	4,497	37,713
	(金額)	¥668,075	¥429,040	¥504,100	¥494,320	¥359,710	¥619,084	
	¥285,460	¥174,350	¥186,250	¥408,705	¥486,295	¥617,934	¥5,233,323	
3 果実類	(数量)	2,414	2,041	2,485	2,320	1,780	1,644	
		1,996	1,534	2,124	1,837	2,968	2,861	25,984
	(金額)	¥694,380	¥481,700	¥467,350	¥493,450	¥426,370	¥454,250	
	¥539,220	¥477,025	¥600,500	¥464,655	¥586,620	¥638,921	¥6,324,441	
4 花卉類	(数量)	2,467	1,732	1,846	2,566	1,902	1,937	
		1,577	1,714	2,482	1,902	1,840	1,537	23,502
	(金額)	¥418,230	¥260,930	¥297,790	¥377,300	¥262,100	¥247,080	
	¥222,280	¥236,490	¥391,990	¥315,910	¥255,840	¥216,010	¥3,501,950	
5 農・水産・その他加工品	(数量)	5,332	4,187	4,720	5,696	5,003	5,068	
		4,300	3,653	3,664	4,090	4,158	4,722	54,593
	(金額)	¥1,327,604	¥937,165	¥1,076,227	¥1,350,344	¥1,225,572	¥1,231,332	
	¥1,042,137	¥933,823	¥977,499	¥970,567	¥1,000,699	¥1,151,438	¥13,224,407	
6 穀類	(数量)	259	184	142	108	150	137	
		105	104	93	182	259	245	1,968
	(金額)	¥423,100	¥223,010	¥160,700	¥149,010	¥178,330	¥151,700	
	¥189,590	¥201,280	¥177,720	¥331,190	¥695,810	¥500,000	¥3,381,440	
7 食材館○○○○○○○	(数量)	690	591	659	686	666	698	
		582	516	590	677	671	687	7,935
	(金額)	¥143,870	¥128,610	¥253,020	¥267,710	¥302,010	¥327,620	
	¥310,800	¥90,740	¥99,940	¥120,150	¥120,640	¥139,750	¥2,304,860	
8 資材	(数量)	1,128	535	530	439	451	493	
		743	422	612	1,158	847	127	7,485
	(金額)	¥7,790	¥3,910	¥5,220	¥4,930	¥9,201	¥11,328	
	¥7,075	¥3,553	¥3,835	¥8,310	¥5,550	¥12,630	¥83,332	



たなか

1	2	3	4	5	6	7	8	9	0
わ	ら	や	ま	は	な	た	さ	か	あ
。	り	ゝ	み	ひ	に	ち	し	き	い
を	る	ゆ	む	ふ	ぬ	つ	す	く	う
SP	れ		め	へ	ね	て	せ	け	え
ん	ろ	よ	も	ほ	の	と	そ	こ	お

3 件

一字削除

削除

決定

生産者コードまたは読み仮名を入力して下さい。

2016年01月08日 (金)
16:34:46

バーコードラベル印刷

発行日 2016年01月08日

生産者 富永 ○繁

品目 赤米

単価 ¥1,800

リサイクル 3 | 紙マーク

印刷枚数 15

印刷

クリア

閉じる

印刷枚数を入力して下さい。

加工品ラベル発行

発行日 2016年01月08日

生産者 岡東 ○○子

品目 あさりとごぼう飯

原材料 1001 ||

*****|









内容量 200 1 g

日付表示区分 1 | 賞味期限

期限日付 2016年01月08日

保存方法 1 | お早めにお召し上がり下さい

印刷枚数 5



印刷

クリア

閉じる

原材料を入力して下さい。

生産者別発行枚数管理表

日付範囲 2012年12月01日 ~ 2012年12月31日

	コード	生産者名	コード	品目名	単 価	発行枚数	売上枚数	差引枚数
1	003	荒木 ○○枝	1020	白菜	¥50	2	1	1
2	003	荒木 ○○枝	1020	白菜	¥60	1	1	0
3	003	荒木 ○○枝	1020	白菜	¥80	8	6	2
4	003	荒木 ○○枝	1020	白菜	¥100	15	13	2
5	003	荒木 ○○枝	1020	白菜	¥110	2	2	0
6	003	荒木 ○○枝	1020	白菜	¥120	5	4	1
7	003	荒木 ○○枝	1020	白菜	¥130	3	3	0
8	003	荒木 ○○枝	1027	カボチャ	¥30	4	0	4
9	003	荒木 ○○枝	1027	カボチャ	¥50	15	11	4
10	003	荒木 ○○枝	1027	カボチャ	¥100	0	6	-6
11	003	荒木 ○○枝	1027	カボチャ	¥130	1	1	0
12	003	荒木 ○○枝	2002	じゃが芋	¥80	0	1	-1
13	003	荒木 ○○枝	2002	じゃが芋	¥100	20	33	-13
14	003	荒木 ○○枝	2002	じゃが芋	¥150	61	62	-1
15	003	荒木 ○○枝	2002	じゃが芋	¥200	0	1	-1
16	003	荒木 ○○枝	2003	人参	¥80	10	10	0
17	003	荒木 ○○枝	2003	人参	¥100	55	40	15



前 月

当 月

本 日

集 計

印 刷

プレビュー

クリア

閉じる

生産者別バーコード発行枚数

集計範囲 2012年12月01日 ~ 2012年12月31日

Page 1 of 32
2016年01月08日 16:53:55

生産者	品目	単価	発行枚数	売上枚数	差引枚数
3 荒木 ○○枝	1020 白菜	¥50	2	1	1
		¥60	1	1	0
		¥80	8	6	2
		¥100	15	13	2
		¥110	2	2	0
		¥120	5	4	1
		¥130	3	3	0
	1027 カボチャ	¥30	4	0	4
		¥50	15	11	4
		¥100	0	6	-6
		¥130	1	1	0
	2002 ジャガ芋	¥80	0	1	-1
		¥100	20	33	-13
		¥150	61	62	-1
		¥200	0	1	-1
	2003 人参	¥80	10	10	0
		¥100	55	40	15
	2012 白里芋	¥110	0	3	-3
		¥130	1	0	1
	4001 花シバ	¥100	0	14	-14
4002 サカキ	¥100	0	6	-6	
5405 米粉	¥180	0	4	-4	
	¥350	0	9	-9	
6001 米	¥1,000	10	6	4	
	¥2,500	4	2	2	
6002 もち米	¥500	1	1	0	
		¥1,000	10	14	-4
	(生産者計)		228	254	-26
4 井上 ○○子	2007 大根	¥50	1	1	0
		¥60	1	155	-154
		¥70	0	12	-12
	2009 さつま芋	¥100	1	6	-5
	2012 白里芋	¥120	120	62	58

品目別発行枚数管理表

日付範囲 2012年12月01日 ~ 2012年12月31日

	コード	品目名	コード	生産者名	単 価	発行枚数	売上枚数	差引枚数
1	0005		014	西光 ○○子	¥150	0	1	-1
2	0005		014	西光 ○○子	¥250	60	35	25
3	1001	ピーマン	012	木戸 ○子	¥70	1	1	0
4	1001	ピーマン	030	林田 ○子	¥100	4	4	0
5	1001	ピーマン	101	坂本 ○男	¥100	4	4	0
6	1004	キュウリ	018	(有)○○果園	¥100	525	558	-33
7	1004	キュウリ	018	(有)○○果園	¥120	207	188	19
8	1004	キュウリ	018	(有)○○果園	¥130	118	54	64
9	1004	キュウリ	018	(有)○○果園	¥150	87	83	4
10	1005	トマト	018	(有)○○果園	¥200	25	30	-5
11	1005	トマト	018	(有)○○果園	¥230	32	2	30
12	1005	トマト	018	(有)○○果園	¥250	135	100	35
13	1005	トマト	018	(有)○○果園	¥280	80	55	25
14	1005	トマト	018	(有)○○果園	¥300	290	304	-14
15	1005	トマト	018	(有)○○果園	¥350	12	8	4
16	1006	ハウレン草	006	大崎 ○治	¥100	28	28	0
17	1006	ハウレン草	010	鎌田 ○子	¥80	4	4	0



前 月

当 月

本 日

集 計

印 刷

プレビュー

クリア

閉じる

品目別バーコード発行枚数

集計範囲 2012年12月01日 ~ 2012年12月31日

Page 1 of 39
2016年01月08日 16:57:20

品目	生産者	単価	発行枚数	売上枚数	差引枚数
5	14 西光 ○○子	¥150	0	1	-1
		¥250	60	35	25
	(品目計)		60	36	24
1001 ビーマン	12 木戸 ○子	¥70	1	1	0
	30 林田 ○子	¥100	4	4	0
	101 坂本 ○男	¥100	4	4	0
	(品目計)		9	9	0
1004 キュウリ	18 (有)○○果園	¥100	525	558	-33
		¥120	207	188	19
		¥130	118	54	64
		¥150	87	83	4
	(品目計)		937	883	54
1005 トマト	18 (有)○○果園	¥200	25	30	-5
		¥230	32	2	30
		¥250	135	100	35
		¥280	80	55	25
		¥300	280	304	-14
		¥350	12	8	4
	(品目計)		574	499	75
1006 ホウレン草	6 大崎 ○治	¥100	28	28	0
	10 鎌田 ○子	¥80	4	4	0
		¥100	4	4	0
	18 (有)○○果園	¥130	38	24	14
		¥150	145	85	60
	31 林田 ○好	¥80	25	15	10
	40 町田 ○○代	¥100	14	18	-4
	88 町田 ○芳	¥100	57	57	0
	101 坂本 ○男	¥100	4	4	0
	108 山本 ○子	¥100	0	1	-1
	¥120	10	7	3	
	(品目計)		329	247	82
1010 ニラ	88 町田 ○芳	¥80	0	5	-5
	(品目計)		0	5	-5