

キャッシュレス決済対応薄型券売機 「ST350A」ご提案書

株式会社インターメディア・プランニング
2023年9月1日

券売機の特徴・概要

薄型券売機 (ST350A) の特徴

セパレート型・高額紙幣対応タイプ
 架台を取り外し卓上としても使用可能
 クレジット・電子マネー・QRコード決済対応

- 特徴 最大5ヶ国語表示可能
- 特徴 7大アレルギー表示可能
- 特徴 業界最薄（奥行180mm）の券売機
- 特徴 大型タッチパネル搭載
- 特徴 サブメニュー表示可能
- 特徴 トッピングメニュー表示可能
- 特徴 マルチ決済対応
- 特徴 時間帯・曜日メニュー設定可能
- 特徴 販売管理クラウド接続対応

ST350A



筐体の特徴

奥行180mmで業界最薄、店舗入口など狭いスペースに設置可能!!

当社の券売機は、高さ1515mm×奥行180mm×横540mm となっており、奥行が必要だった従来の自動釣り銭機付きレジと比較しても、約半分のスペースで設置が可能です。
 壁掛けやキャスター、ラッピング等のカスタマイズも可能です。

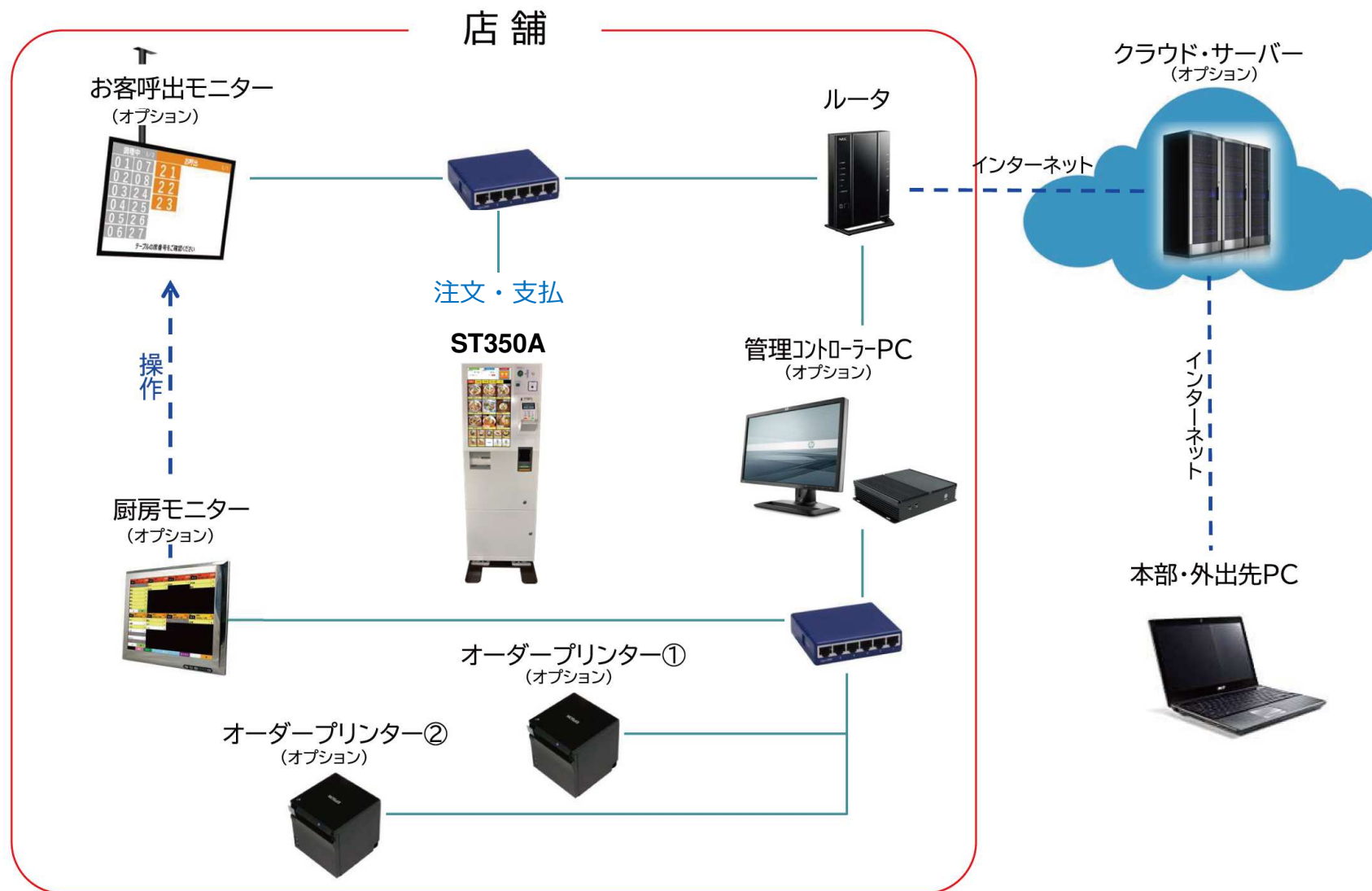
ラッピング使用例



導入例



システム全体構成



貨幣収納数

紙幣収納数：混合400枚以上
高額紙幣にも対応

[紙幣]



新札にも対応済

硬貨収納数：500円×70、100円×77
50円×82、10円×100

[硬貨]



新500円硬貨にも対応済

音声案内/アニメーション機能

縦型23インチのディスプレイで見やすく、直観的な操作が可能です。
 決済手順もアニメーションでご案内します。
 また、操作方法やおすすめ商品などの音声案内が可能となっております。

いらっしゃいませ
 商品を選択してください♪

おいでやす～♪



自由なレイアウト

大型ボタンやチケット印字も色々な表現が可能

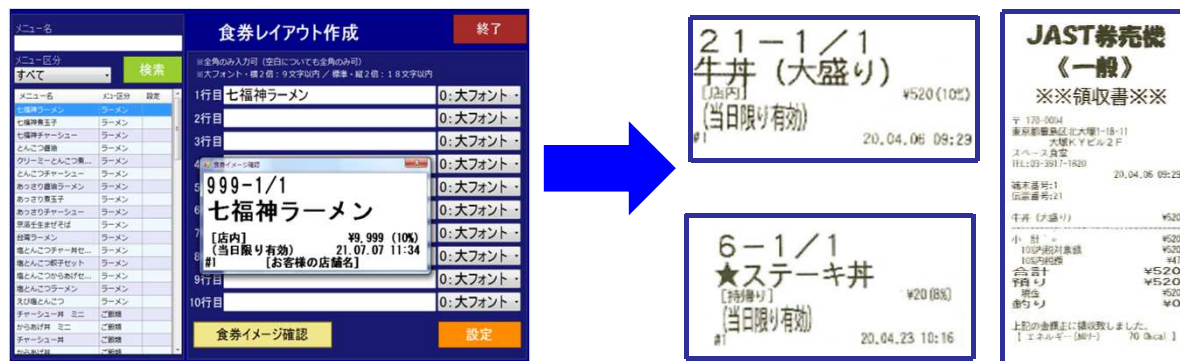
最大600商品の表示が可能

メニューパネル設定ツールにてメニューパネルのレイアウト作成



ボタンのレイアウトを選択できるのでおすすめ商品を目立たせ購買意欲を高めます。

レイアウト作成ツールにて食券のレイアウト作成



もぎりチケットにしたり、店内飲食・持ち帰り表記など自由に作成することができます。



時間曜日毎の商品設定について

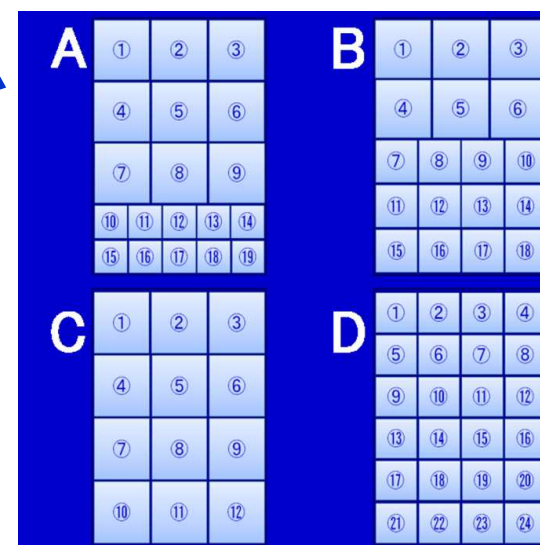
時間・曜日ごとにメニューを設定し、自動で表示させることが可能です。

[ページ]	[パネルパターン]	[パネル適用時間枠]	[パネル適用曜日]
モーニング (和)	パターンA	6:30~9:00	月・火・水・木・金・土
モーニング (洋)	パターンA	6:30~9:00	月・火・水・木・金・土
ランチ	パターンA	11:30~13:00	月・火・水・木・金
ランチ (土日)	パターンA	11:30~13:00	土・日
ディナー (和)	パターンB	14:00~18:00	月・火・水・木・金
ディナー (洋)	パターンC	19:00~21:30	月・火・水・木・金・土
ディナー (中)	パターンC	19:00~21:30	月・火・水・木・金・土
コワーキング	パターンC	19:00~21:30	月・火・水・木・金・土

画面のココです



パネルパターン設定画面
4パターンから選択



メニューメンテナンスツール紹介

メニュー保守初期画面

終了 券売機 メニュー保守 2020/06/09 16:07

基本項目設定	献立メニューパネル設定
メニューパネル設定	献立メニュー新規 写真を画像フォルダにコピーし画像を基にメニュー情報登録、パネル貼り付けをします。
販売時間設定	献立メニュー修正 献立メニューの設定情報を変更します。
売価・新売価一括設定	パネル表示編集 献立パネル内のメニュー表示位置を変えます。
食券レイアウト作成	献立メニュー削除 作成した献立メニューを削除します。
プリンタ設定	
パネルデザイン確認	

献立新規メニュー登録画面①

戻る 献立メニュー新規 ~メニュー区分選択~ 2020/04/27 17:22

通常メニューとサブメニュー、どちらを登録しますか？

通常メニュー

※通常メニューとはその商品だけで販売することのできるメニューを指します。

サブメニュー

※サブメニューとは通常メニューのオプションとして販売するメニューを指します。

献立メニュー新規登録画面②

戻る 献立メニュー新規 ~作成手順にそって進んでください~ 2020/04/27 17:23

手順① 写真の取込

写真なし

手順② メニュー画像選択

手順③ メニューの項目設定

写真をメニュー画像フォルダへコピーします。

はい

メニュー画像フォルダよりメニューを作成する画像を選択します。

メニューの名称、単価等詳細情報を設定します。

手順④ 献立メニューパネル貼付

手順⑤ 引き続き登録

献立メニュー画像をパネルに貼り付けます。

手順②へ

献立メニュー新規登録画面③

戻る 献立メニュー新規 ~メニュー項目の設定~ 2020/04/27 17:26

メニュー名	塩特製ラーメン	
英語名	使用しません	
韓国語	使用しません	
中国語(繁体字)	使用しません	
中国語(简体字)	使用しません	
メニュー区分	ラーメン	サブメニューを設定する
売上集計部門	ラーメン	登録済サブメニュー
売価(円)	780	
テイクアウト売価(円)	800	
カロリー(kcal)	106	
アレルギー区分選択		
小麦	卵	乳
えび	かに	落花生

¥780



106kcal

塩特製ラーメン

登録 クリア

券売機メニューの紹介

メニュー選択画面



① 売上点検画面

※※ 点検 ※※

売上・入金 営業日付: 2020.07.09

内訳	点検	金額
総売上	0	0
消費残額		0
純売上		0
内税売上(10%)	0	0
内税額(8%)		0
内税売上(8%)	0	0
非課税売上	0	0
客数		0
店内飲食	0	0
持ち帰り	0	0
合計	0	0
入金		0
現金		0
クレジット		0
電子マネー		0
合計		0
現金管理		0
現金		0
出金		0
手数料		0
現金存在		0
現金増減		0
現金不足		0
取消	0件	0

戻る 確認

② 在庫設定画面

※※ 既定在庫設定 ※※

動作 既定在庫

大1ID	メニュー名	売価(席内)	売価(席外)	在庫数
365	ソーダ水	420		999
366	梅かん	610		999
367	ピルピル	410		999
368	梅かん	680		999
369	アイス梅かん	550		999
370	梅かん	310		999
371	梅かん	310		999
372	梅かん	150	190	999
373	梅かん	280		999
374	梅かん	800	790	999
375	梅かん	280	270	999
376	梅かん	470		999
377	梅かん	920		999
378	梅かん	100	100	999
379	梅かん	100	100	999
380	梅かん	460		999
381	梅かん	200		999
382	梅かん	410	400	999
383	梅かん	410	400	999
384	梅かん	160	160	999

7 8 9 BS
4 5 6
1 2 3 ←
0 00 C

終了 確認

③ 操作履歴照会画面

※※ 操作履歴照会 ※※

開始日付: 全
2020/04/13 00:00 ~ 2020/04/13 23:59
表示件数: 1,000件 表示: 全件表示

No.	時刻	メニュー名	メニューID	金額	操作種別
1	03.13 18:44	梅かん	372	150	席内
2	03.13 18:44	梅かん	372	190	席外
3	03.13 18:41	梅かん	372	150	席内
4	03.13 18:41	梅かん	372	190	席外
5	03.13 18:15	梅かん	372	150	席内
6	03.13 18:15	梅かん	372	190	席外
7	03.13 16:40	梅かん	372	150	席内
8	03.13 13:56	梅かん	372	150	席内
9	03.13 13:39	梅かん	372	150	席内
10	03.13 13:39	梅かん	372	190	席外
11	03.13 13:34	梅かん	372	150	席内
12	03.13 13:19	梅かん	372	150	席内
13	03.13 13:18	梅かん	372	190	席外
14	03.13 13:11	梅かん	372	150	席内
15	03.13 13:10	梅かん	372	150	席内
16	03.13 12:01	梅かん	372	150	席内
17	03.13 11:59	梅かん	372	150	席内
18	03.13 11:58	梅かん	372	150	席内
19	03.13 11:51	梅かん	372	150	席内
20	03.13 11:42	梅かん	372	150	席内

終了 確認

④ 再発行・取消画面

※※ 再発行・取消 ※※

時刻	時刻	メニュー名	メニューID	金額	操作種別
1	03.13 13:15	梅かん	372	410	席内
2	03.13 13:15	梅かん	372	410	席内
3	03.13 13:15	梅かん	372	410	席内
4	03.13 13:15	梅かん	372	410	席内
5	03.13 13:15	梅かん	372	410	席内
6	03.13 13:15	梅かん	372	410	席内
7	03.13 13:15	梅かん	372	410	席内
8	03.13 13:15	梅かん	372	410	席内
9	03.13 13:15	梅かん	372	410	席内
10	03.13 13:15	梅かん	372	410	席内
11	03.13 13:15	梅かん	372	410	席内
12	03.13 13:15	梅かん	372	410	席内
13	03.13 13:15	梅かん	372	410	席内
14	03.13 13:15	梅かん	372	410	席内
15	03.13 13:15	梅かん	372	410	席内
16	03.13 13:15	梅かん	372	410	席内
17	03.13 13:15	梅かん	372	410	席内
18	03.13 13:15	梅かん	372	410	席内
19	03.13 13:15	梅かん	372	410	席内
20	03.13 13:15	梅かん	372	410	席内

終了 確認

出力サンプル紹介

点検日報サンプル

※※ 点検レポート ※※

19.04.16 17:05

端末番号:123
伝票番号:2

現金在高:	枚数	金額
10,000円	0	¥0
5,000円	0	¥0
1,000円	0	¥0
500円	0	¥0
100円	0	¥0
50円	0	¥0
10円	0	¥0

現金実在高
現金理論在高
過不足

現金管理	金額
入金	¥0
出金	¥0

一内訳	点数	金額
売上	0	¥0
総売上	0	¥0
消費税額	0	¥0
純売上	0	¥0
内税売上(8%)	0	¥0
内税額(8%)	0	¥0
非課税売上	0	¥0
客数	0	¥0

一店内外	点数	金額
店内飲食	0	¥0
持ち帰り	0	¥0

合計 0 ¥0

入金種別
現金
クレジット
電子マネー

入金種別	金額
現金	¥0
クレジット	¥0
電子マネー	¥0

合計 ¥0

※※ 部門別売上日報 ※※

19.04.16 17:05

端末番号:123
伝票番号:2

一部門	点数	金額
合計	0	¥0

※※ 時間帯別売上日報 ※※

19.04.16 17:05

端末番号:123
伝票番号:2

一時間帯	点数	金額
09時~	0	¥0
10時~	0	¥0
11時~	0	¥0
12時~	0	¥0
13時~	0	¥0
14時~	0	¥0
15時~	0	¥0
16時~	0	¥0
17時~	0	¥0
18時~	0	¥0
19時~	0	¥0
20時~	0	¥0
21時~	0	¥0

合計 0 ¥0

※※ 商品別売上日報 ※※

19.04.16 17:05

端末番号:123
伝票番号:2

一商品	点数	金額
合計	0	¥0

精算日報サンプル

※※ 精算(日報) ※※

19.04.16 17:07

端末番号:123
伝票番号:3

現金在高:	枚数	金額
10,000円	0	¥0
5,000円	0	¥0
1,000円	0	¥0
500円	0	¥0
100円	0	¥0
50円	0	¥0
10円	0	¥0

現金実在高
現金理論在高
過不足

現金管理	金額
入金	¥0
出金	¥0

一内訳	点数	金額
売上	0	¥0
総売上	0	¥0
消費税額	0	¥0
純売上	0	¥0
内税売上(8%)	0	¥0
内税額(8%)	0	¥0
非課税売上	0	¥0
客数	0	¥0

一店内外	点数	金額
店内飲食	0	¥0
持ち帰り	0	¥0

合計 0 ¥0

入金種別
現金
クレジット
電子マネー

入金種別	金額
現金	¥0
クレジット	¥0
電子マネー	¥0

合計 ¥0

※※ 部門別売上日報 ※※

19.04.16 17:07

端末番号:123
伝票番号:3

一部門	点数	金額
合計	0	¥0

※※ 時間帯別売上日報 ※※

19.04.16 17:07

端末番号:123
伝票番号:3

一時間帯	点数	金額
09時~	0	¥0
10時~	0	¥0
11時~	0	¥0
12時~	0	¥0
13時~	0	¥0
14時~	0	¥0
15時~	0	¥0
16時~	0	¥0
17時~	0	¥0
18時~	0	¥0
19時~	0	¥0
20時~	0	¥0
21時~	0	¥0

合計 0 ¥0

※※ 商品別売上日報 ※※

19.04.16 17:07

端末番号:123
伝票番号:3

一商品	点数	金額
合計	0	¥0

精算月報サンプル

※※ 精算(月報) ※※

19.04.16 13:59

端末番号:123
対象年月:19年04月度

一内訳	点数	金額
売上	0	¥0
総売上	0	¥0
消費税額	0	¥0
純売上	0	¥0
内税売上(8%)	0	¥0
内税額(8%)	0	¥0
非課税売上	0	¥0
客数	0	¥0

一店内外	点数	金額
合計	0	¥0

入金種別
現金
クレジット
電子マネー

入金種別	金額
現金	¥0
クレジット	¥0
電子マネー	¥0

合計 ¥0

※※ 部門別売上月報 ※※

19.04.16 13:59

端末番号:123
対象年月:19年04月度

一部門	点数	金額
合計	0	¥0

※※ 商品別売上月報 ※※

19.04.16 13:59

端末番号:123
対象年月:19年04月度

一商品	点数	金額
合計	0	¥0

※※ 日別売上月報 ※※

19.04.16 13:59

端末番号:123
対象年月:19年04月度

一日	客数	点数	金額
合計	0	0	¥0

※※ 精算(月報) ※※

19.04.16 14:00

端末番号:123
対象年月:19年04月度

一内訳	点数	金額
売上	0	¥0
総売上	0	¥0
消費税額	0	¥0
純売上	0	¥0
内税売上(8%)	0	¥0
内税額(8%)	0	¥0
非課税売上	0	¥0
客数	0	¥0

一店内外	点数	金額
合計	0	¥0

入金種別
現金
クレジット
電子マネー

入金種別	金額
現金	¥0
クレジット	¥0
電子マネー	¥0

合計 ¥0

※※ 部門別売上月報 ※※

19.04.16 14:00

端末番号:123
対象年月:19年04月度

一部門	点数	金額
合計	0	¥0

※※ 商品別売上月報 ※※

19.04.16 14:00

端末番号:123
対象年月:19年04月度

一商品	点数	金額
合計	0	¥0

※※ 日別売上月報 ※※

19.04.16 14:00

端末番号:123
対象年月:19年04月度

一日	客数	点数	金額
合計	0	0	¥0

券売機機能一覧

<p>〔開設〕</p> <ul style="list-style-type: none"> ・営業日入力 ・釣銭準備金入力 ・在庫更新 	<p>〔現金管理〕</p> <ul style="list-style-type: none"> ・金種毎枚数入力 ・入金/出金 	<p>〔操作履歴照会〕</p> <ul style="list-style-type: none"> ・操作履歴表示 ・操作履歴検索 	<p>〔運用〕</p> <table border="0"> <tr> <td>環境設定</td> <td>マスタ設定</td> <td>保守</td> </tr> <tr> <td>・実行環境</td> <td>・メニュー設定</td> <td>・マスタバックアップ</td> </tr> <tr> <td>・データ保存</td> <td>・メニューバ^ル設定</td> <td></td> </tr> <tr> <td>・外部機器</td> <td>・販売時間設定</td> <td></td> </tr> <tr> <td>・セキュリティ</td> <td>・売価・新売価設定</td> <td></td> </tr> <tr> <td>・消費税</td> <td>・食券レア外設定</td> <td></td> </tr> <tr> <td>・アレルギー</td> <td>・プリンタ設定</td> <td></td> </tr> <tr> <td>・点検・精算</td> <td>・バ^ルデザイン確認</td> <td></td> </tr> <tr> <td>・音声案内</td> <td></td> <td></td> </tr> <tr> <td>・画像</td> <td></td> <td></td> </tr> <tr> <td>・スクリーンバ^ル</td> <td></td> <td></td> </tr> <tr> <td>・JMUPS</td> <td></td> <td></td> </tr> </table>		環境設定	マスタ設定	保守	・実行環境	・メニュー設定	・マスタバックアップ	・データ保存	・メニューバ ^ル 設定		・外部機器	・販売時間設定		・セキュリティ	・売価・新売価設定		・消費税	・食券レア外設定		・アレルギー	・プリンタ設定		・点検・精算	・バ ^ル デザイン確認		・音声案内			・画像			・スクリーンバ ^ル			・JMUPS		
環境設定	マスタ設定	保守																																						
・実行環境	・メニュー設定	・マスタバックアップ																																						
・データ保存	・メニューバ ^ル 設定																																							
・外部機器	・販売時間設定																																							
・セキュリティ	・売価・新売価設定																																							
・消費税	・食券レア外設定																																							
・アレルギー	・プリンタ設定																																							
・点検・精算	・バ ^ル デザイン確認																																							
・音声案内																																								
・画像																																								
・スクリーンバ ^ル																																								
・JMUPS																																								
<p>〔チケット販売〕</p> <table border="0"> <tr> <td>条件指定</td> <td>メニュー選択</td> <td>決済</td> </tr> <tr> <td>・言語選択</td> <td>・サブメニュー選択</td> <td>・電子マネー</td> </tr> <tr> <td>・アレルギー選択</td> <td>・グループ切替</td> <td>・クレジット</td> </tr> <tr> <td>・店内/テイクアウト選択</td> <td>・選択商品取消/全取消</td> <td>・QR</td> </tr> <tr> <td>・休止モード</td> <td>・レシート発行</td> <td>・食券印刷</td> </tr> <tr> <td></td> <td>・在庫数表示</td> <td>・領収書発行</td> </tr> <tr> <td></td> <td>・カロリー表示</td> <td>・残高照会</td> </tr> <tr> <td></td> <td>・スクリーンバ^ル-(広告表示)</td> <td></td> </tr> </table>				条件指定	メニュー選択	決済	・言語選択	・サブメニュー選択	・電子マネー	・アレルギー選択	・グループ切替	・クレジット	・店内/テイクアウト選択	・選択商品取消/全取消	・QR	・休止モード	・レシート発行	・食券印刷		・在庫数表示	・領収書発行		・カロリー表示	・残高照会		・スクリーンバ ^ル -(広告表示)														
条件指定	メニュー選択	決済																																						
・言語選択	・サブメニュー選択	・電子マネー																																						
・アレルギー選択	・グループ切替	・クレジット																																						
・店内/テイクアウト選択	・選択商品取消/全取消	・QR																																						
・休止モード	・レシート発行	・食券印刷																																						
	・在庫数表示	・領収書発行																																						
	・カロリー表示	・残高照会																																						
	・スクリーンバ ^ル -(広告表示)																																							
<p>〔精算〕</p> <p>精算レポート</p> <ul style="list-style-type: none"> ・現金在高入力 ①会計 ②部門別 ③時間帯別 ④商品別 	<p>〔点検〕</p> <p>点検レポート</p> <ul style="list-style-type: none"> ・現金在高入力 ①会計 ②部門別 ③時間帯別 ④商品別 	<p>〔既定在庫設定〕</p> <ul style="list-style-type: none"> ・在庫数入力 ・既定在庫数更新 	<p>〔再発行・取消〕</p> <ul style="list-style-type: none"> ・領収書再発行 ・食券再発行 ・取消 	<p>〔月報〕</p> <ul style="list-style-type: none"> ・上期計 ・下期計 ・月計 ①会計 ②部門別 ③時間帯別 ④商品別 ⑤日別 																																				
<p>〔在庫調整〕</p> <ul style="list-style-type: none"> ・在庫数入力 ・現在在庫数更新 																																								

決済の流れ・イメージ

食券購入の流れ



①購入したい商品ボタンを選択



②オプション/トッピングを選択



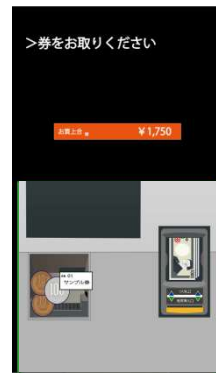
③発券ボタンを選択



④支払方法を選択



⑤決済画面表示



⑥発券

ご利用できる決済種類

現金はもちろん、より多くの決済手段がご利用になれます。

[クレジット]



[電子マネー]



[QR決済]



[紙幣]



[硬貨]



決済手数料

No.	サービスメニュー	センター利用料(税別) (月額・1台あたり)	初期導入費(税別) (初回のみ・1台あたり)
1	クレジット・銀聯 DCC・NFCペイメント	300円	—
No.	サービスメニュー	センター利用料(税別) (月額・1台あたり)	初期導入費(税別) (初回のみ・1台あたり)
2	交通系IC	4ブランドまで：月額500円 5ブランドまで：月額600円 6ブランドまで：月額690円	1ブランド 2,100円
3	iD		2ブランド 4,200円
4	QUICPay		3ブランド 6,300円
5	nanaco		4ブランド 8,400円
6	WAON		5ブランド 10,300円
7	楽天Edy		6ブランド 12,100円
No.	サービスメニュー		初期費用 月額料金
8	 PayPay	0円	2.95%(税別)
9	 d払い		3.25%
10	 Pay		2.5%(税別)
11	 au PAY		2.95%(税別)
12	 R Pay		3.24%(税別)
13	 銀行 Pay		2.5%(税別)
14	 Alipay+		2.5%(税別)
15	 微信支付		2.5%
16	 街口支付		2.5%
17	 VIA		2.5%
18	 Liiv		3.5%

※実際の決済手数料はカード会社の審査後に決定します。

導入によるメリット

新型券売機導入による3つのメリット

今までの券売機

- ・トッピングメニューがどこにあるか見落としがち。
- ・時間帯、曜日によってスタッフが手動でメニュー変更を行う必要がある。
- ・現金しか使えない。

最新の券売機を導入すると

- ・商品を選択すると下部におすすめのトッピングメニューが表示されます。
- ・時間帯、曜日によってメニューが自動的に変更されます。
- ・キャッシュレス決済のお客様も取り込めます。

売上向上・作業効率化

- ・トッピングメニューが頼みやすくなり客単価向上を図れ、売上アップが期待できます。
- ・メニュー変更が自動でされるため作業効率化を図れます。
- ・ご利用者数が増えることで売上アップが期待できます。

新型券売機導入による3つのメリット(画面編)

- ・メニューに写真が表示されるのでお客様の購買意欲を高めます。
- ・売切れ、時間帯、曜日で商品表示を自動で切り替えることができます。

追加オーダーやトッピングメニューが見やすくお客様が注文しやすくなります。
クロスセル効果で客単価向上が期待できます！

キャッシュレス決済志向のお客様も取り込める為
客数が増え売上アップが期待できます。



例えば
¥100円の追加トッピングを1日80人の
お客様がした場合、年間192万円の
売上アップとなります。
[計算式(参考)]
 $100\text{円(商品)} \times 80\text{人(客数)} \times 20\text{日(月)} \times 12\text{ヶ月(年)}$



オプションのご紹介(モニター・プリンター)

キッチンモニター（画面）

厨房・バントリーでのスタッフ操作画面

新規	伝番:000635	1029	新規	伝番:000604	648	追加	伝番:000635	964	追加	伝番:000628	1399
91	16:55 / 2名	分	06	23:16 / 1名	分	91	17:59 / 2名	分	90	10:45 / 6名	分
アボ豚	1		とま豚	1		ブタソ	1		豚チー	1	
もち玉	2								とまM	1	
ライス中	1								ぶり海老	1	
アボライ	1								鳥万願寺	2	
ライス大	1								焼野菜	0	
帆立バタ	1								ランブル	6	
カルピS	1								☆ランブルグラ	2	
追加	伝番:000581	1397	新規	伝番:000642	1397	追加	伝番:000581	1387	新規	伝番:000659	1351
04	10:46 / 2名	分	03	10:47 / 8名	分	04	10:57 / 2名	分	07	11:33 / 2名	分
かき氷	1		すき焼き	1		すき焼き	1		とまM	1	
☆氷雪	1										

新規 91	アボ豚	1	追加 90	ランブル	6	新規 33	カリライ	2
新規 91	ライス中	1	新規 03	すき焼き	前 TO	新規 23	アボM	1
新規 91	アボライ	1	追加 04	すき焼き	辛辛辛辛辛 前 TO	新規 23	もち玉	1
新規 91	ライス大	1	新規 07	とまM		新規 32	もちー	1
新規 91	帆立バタ	1	新規 31	とま豚		新規 32	M玉	1
新規 91	カルピS	1	新規 33	ネバサラ		新規 32	もちー	1
新規 91	もち玉	2	新規 33	地鶏焼		新規 32	かき玉	1
新規 06	とま豚	1	新規 33	鳥万願寺		新規 32	とまM	1
追加 91	ブタソ	1	新規 33	とんべい		新規 32	M玉	1
追加 90	豚チー	1	新規 33	椎茸		新規 32	アボ豚	1
追加 90	とまM	1	新規 33	Mソ		新規 32	とま豚	1
追加 90	ぶり海老	1	新規 33	エリンギ		新規 32	アボ海老	1
追加 90	鳥万願寺	2	新規 33	アボM		新規 32	エリンギ	1

売切れ設定もボタン1つで簡単！

商品コード	カテゴリ名	商品名	価格	販売状態
010001	定番	お好み焼き ミックス	780	売切れ
010002	定番	お好み焼き ミックス	1080	売切れ
010003	定番	お好み焼き もちチーズ	880	販売中
010004	定番	お好み焼き スジコン	880	販売中
010005	定番	とまと 豚肉	980	販売中
010006	定番	とまと 豚肉&チーズ	1180	販売中
010007	定番	とまと もち&チーズ	1080	販売中
010008	定番	とまと ミックス	1280	販売中
010009	定番	アボカド 豚肉	1080	販売中
010010	定番	アボカド 海老	1080	販売中
010011	定番	アボカド ミックス	1380	販売中
010012	定番	海鮮お好み焼き	1130	販売中
010013	定番	牡蠣お好み焼き	1380	販売中
010014	定番	トビロ	0	販売中
010015	定番	大盛	0	販売中
010016	定番	モダン	0	販売中

キッチンモニター・プリンター

ペーパーレスでホールと厨房を見える化

キッチンプリンターの代わりにモニターで注文確認ができ、省スペース、コストダウン、そしてスピードアップに貢献します。また、都合表示モードでは注文が入った順番に、時系列で伝票を表示させます。複数の伝票が並ぶ時には、注文が入った順番に時系列で伝票を表示し、まとめて調理できるように「商品別」で集計し表示させることが可能ですので、紙で印刷された伝票よりも優れています。もちろん「商品別」に表示させても、どこのテーブルのオーダーが先に入ったかを把握することが可能です。



[SPC-1709]

台湾Avalue社製 キッチンモニター専用機で防水設計されたステンレスシャーシ内に収められた17"タッチパネルディスプレイ搭載の一体型PC

チップ伝票

卓番 東 02
伝票 000024 2名 09:44
担当: 山田 太郎
<input type="checkbox"/> 2 生ビール・中ジョッキ

まとめ伝票

卓番 東 02
伝票 000024 2名 09:44
<input type="checkbox"/> 1 王様コース
<input type="checkbox"/> 1 プレミア飲み放題
<input type="checkbox"/> 1 牛すき焼き
<input type="checkbox"/> 1 選べる鍋コース
<input type="checkbox"/> 1 プレミア飲み放題
<input type="checkbox"/> 1 ワン鍋
担当: 山田 太郎

フードコート機能イメージ

フードコート機能 お呼び出しモニター対応

セルフ対応フードコート仕様にも拡張できます。大幅な人件費の低減が図れます。

60~70インチ呼出しパネル
調理中/呼出一覧画面

お待ち番号 1/1		お呼出中の番号 1/1	
3	15	2	
5	17	4	
7		8	
10		16	
11			
12			

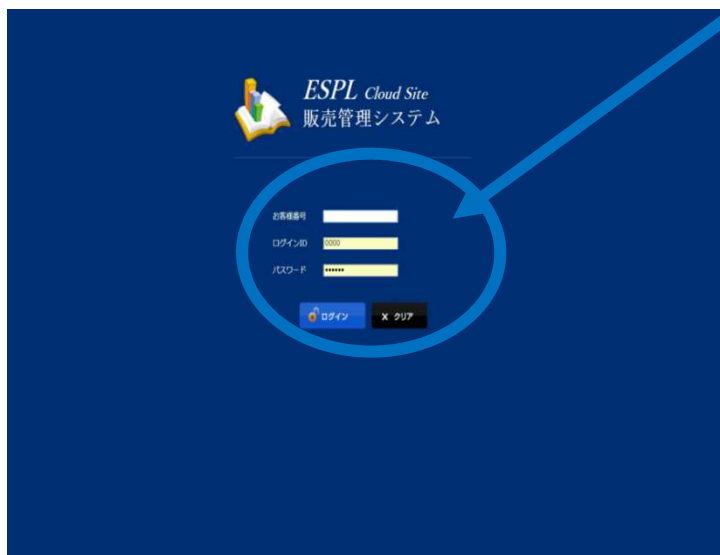
お手元の食券番号をご参照ください



オプションのご紹介(販売管理クラウドサービス)

ESPLクラウド販売管理システム 紹介1

クラウドへのログイン画面



お客様番号・店舗のID・パスワードを入力しログイン

クラウドのトップ画面

さくらSHOP
■売上ダッシュボード
2017年01月09日(月) 大阪
1月初旬 お正月、7草
昨日: 花言葉:マンリョウ 予言
今日: 花言葉:ユキワリソウ 期待

(1)売上状況 (全店舗合計)

対象期間	売上金額	数量	客数	客単価
昨日 2017/01/08(日)	0	0	0	0
今月 2017/01/01(日)~2017/01/08(日)	0	0	0	0
今週 2017/01/02(月)~2017/01/08(日)	0	0	0	0
先週 2016/12/26(月)~2017/01/01(日)	0	0	0	0
52週前 2016/01/04(月)~2016/01/10(日)	0	0	0	0

(2)店舗別売上金額ランキング

今週	順位	店舗番号	店舗名称	売上金額	数量	客数	客単価	先週	順位	52週前	売上金額	
※先週より今週の売上金額合計が上昇した店舗に↑サインを表示しています。												

(3)商品別売上金額ランキング

今週	順位	商品コード	JANコード	商品名称	単価	金額PI	売上金額	先週	順位
※先週より今週の売上金額合計が上昇した商品に↑サインを表示しています。									

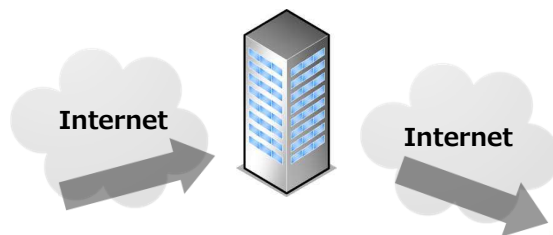
ESPLクラウド販売管理システム 紹介2

さくら蔵人の仕組み

さくら蔵人は店舗で使うST350AとPCとWebサービスの3つの要素で構成され、売上データを管理することができます。



券売機(ST350A)



PC

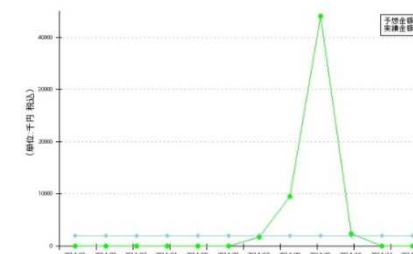
店舗別売上実績

販売年月日: 2014/10/01 ~ 2014/10/28
店舗: 0001 店舗名:

消費税込 税込 税別

販売年月日	曜日	消費税込				計					
		数量	品名	消費税込 (税込)	税別金額	数量	品名	消費税込 (税込)	税別金額		
2014/10/01	水	2	7	3,650	0	0	2	7	3,650	0	0
2014/10/06	月	5	56	584,400	0	0	5	56	584,400	0	0
2014/10/07	火	7	27	985,070	0	0	7	27	985,070	0	0
2014/10/14	水	10	128	240,530	0	0	10	128	240,530	0	0
2014/10/17	土	22	270	470,890	0	0	22	270	470,890	0	0
2014/10/18	土	10	50	82,230	0	0	10	50	82,230	0	0
合 計		56	409	2,338,800	0	0	56	409	2,338,800	0	0

OSF 印刷 クリア



売上データはどこからでも確認できます

売上管理システムをPCまたはiPadにて使用できます。
また、売上の情報は弊社がご提供するWebサイトから確認することができますのでインターネットがある場所ならどこでもリアルタイムで売上が確認できます。
サーバは私たちが責任を持って管理していますので、店舗内にサーバを設置する必要はありません。

ESPLクラウド販売管理システム 紹介3

効率的な連携で店舗運営を幅広くサポート

業務の効率化から業績向上まで。
経営課題を解決する多彩なサービスで、ビジネスの可能性を広げます。

業務メニュー

売上管理

- ・売上速報
- ・売上日報/月報
- ・店舗別日別売上実績
- ・販売報告
- ・(売上傳票作成)
- ・時間帯別集計表
- ・商品別時間帯集計表

売上情報

- ・商品売上実績
- ・商品別期間集計
- ・商品売上分析
- ・商品別売上表

売上分析

- ・店舗売上期間集計
- ・店舗売上日別集計
- ・商品売上期間集計
- ・仕入先別売上一覧

券売機管理

- ・商品情報【一覧】
- ・商品共通【修正・追加】
- ・店舗商品【修正・削除】
- ・商品部門情報
- ・商品グループ情報
- ・仕入先情報
- ・日別POS稼働情報

環境設定

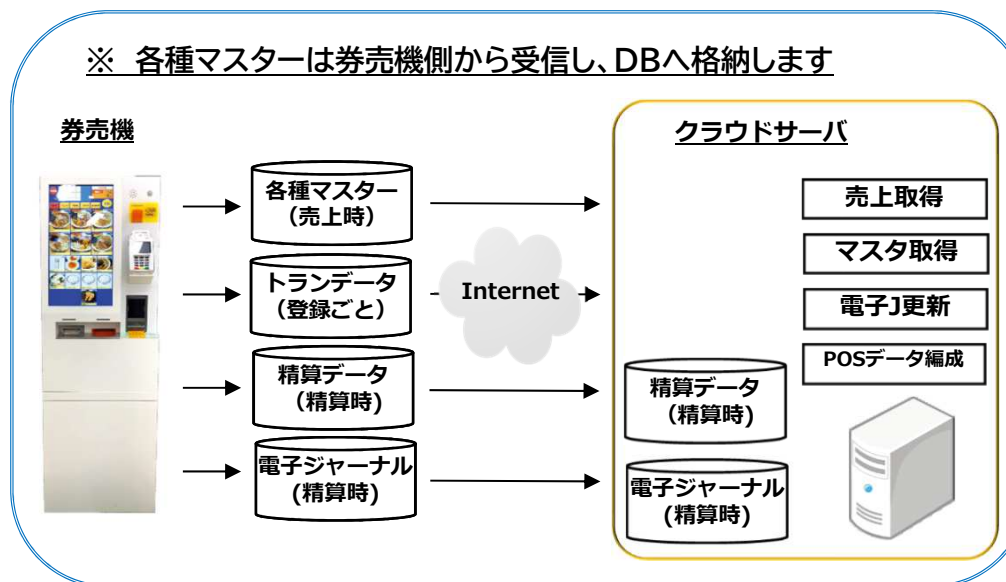
- ・消費税情報
- ・担当者情報
- ・担当者権限情報
- ・環境設定情報

店舗管理

- ・店舗情報

券売機のデータをクラウドで管理、パソコンやスマホでいつでもチェックが可能です

※ 各種マスターは券売機側から受信し、DBへ格納します



保守対応の紹介

保守対応エリア

電話・リモートでのサポートはもちろん万が一の場合には、東京・大阪を中心に全国において現地保守対応が可能です。



地域毎の保守拠点			
地域区分		拠点	近隣拠点
関東地区	東京23区、神奈川県、埼玉県、千葉県、茨城県	スペース本社 (大塚)	
東北地方	青森県、岩手県、宮城県、秋田県、福島県	青森市、盛岡市、仙台市、秋田市、郡山市	
東海/北陸地方	新潟県、石川県、山梨県、長野県、静岡県	新潟市、金沢市、甲府市、長野市、松本、静岡市、浜松市	
関西地区	三重県、京都府、大阪府、兵庫県、和歌山県、岡山県	スペース支社 (大阪)	
中国地方	岡山県、広島県、鳥取県、島根県、山口県	松江市、米子市	
九州・四国地方	福岡県、長崎県、熊本県、宮城県、鹿児島県	福岡市、北九州市、宮崎市、鹿児島市	
沖縄地区	沖縄県	那覇市	
北海道	札幌市内、札幌市以外		